

Preparándose para el jardín de infantes



Propósito: ¡Hay tantas maneras en que puede ayudar a su hijo a prepararse para ingresar al jardín de infantes! Las actividades y experiencias diarias son LA mejor manera... no las tareas de "hojas de trabajo" o "lápiz y papel". El calendario de la página siguiente está diseñado para ayudarlo a reforzar las habilidades clave en las 10 áreas de desarrollo a medida que interactúa con su hijo. Lo mejor de todo es que las actividades son fáciles de hacer y ayudan a su hijo a aprender de una manera significativa, intencional y divertida.






Para usar: Imprima el calendario y colóquelo en la cocina u otra área de la casa donde podrá consultarlo rápida y fácilmente. Intenta hacer cada actividad del calendario pero no te estreses si no puedes hacerlas todas. Además, si su hijo no está particularmente interesado en una experiencia, también está bien. Deje que su hijo sea el guía.

www.geewhizeducation.com

August 2023



Sun	Mon	Tue	Wed	Thu	Fri	Sat
		<p>1 Hable con su hijo sobre el comienzo de la escuela. ¿Cómo cree su hijo que será la escuela?</p>	<p>2</p> 	<p>3 Invite a uno de los amigos de su hijo a una cita para jugar. ¿Qué tipo de actividades realizan juntos?</p>	<p>4 Haga que su hijo le ayude a preparar una ensalada de frutas. Compara y contrasta las frutas.</p>	<p>5 Pídale a su hijo que lo ayude a guardar los cubiertos limpios. Ordenar al mismo tiempo!</p>
<p>6 Vaya a la biblioteca y obtenga libros sobre cómo comenzar el jardín de infantes para leer juntos.</p>	<p>7 Take your child out for a special ice cream treat! Point to and read the flavors to expose your child to print.</p>	<p>8 Haga que su hijo le ayude a preparar una ensalada mixta para la cena.</p>	<p>9 Escriba los nombres de los miembros de su familia en hojas de papel o fichas. Esconder, encontrar y "leer" juntos.</p>	<p>10 Invite a su hijo a que le ayude a doblar toallas. Esta es una excelente habilidad para la vida que también ayuda a desarrollar el control motor</p>	<p>11 Lea el libro favorito de su hijo y hable sobre por qué a su hijo le gusta más.</p>	<p>12 Juegue a "Seguir al líder" con su hijo e incorpore los conceptos posicionales "izquierda" y "derecha".</p>
<p>13 Visite un parque local o área de juegos con su hijo.</p>	<p>14 Haga un juego de roles en un autobús con su hijo. Coloque sillas y practique subirse y bajarse y permanecer sentado.</p>	<p>15</p> 	<p>16 Salga a caminar con su hijo y cuente los buzones. ¿Cuántos puedes encontrar?</p>	<p>17 Busque letras y logotipos en las cajas y latas de alimentos con su hijo. ¿Puedes encontrar todas las letras del alfabeto?</p>	<p>18 ¡Pon música animada y baila, baila, baila con tu hijo!</p>	<p>19 Vaya a una búsqueda de formas con su hijo. Busque círculos, triángulos, rectángulos, cuadrados, óvalos, estrellas, etc.</p>
<p>20 Ayude a su hijo a usar Internet para obtener información sobre un lugar que le gustaría visitar.</p>	<p>21 Dele a su hijo una baraja de cartas y desafíelo a ordenar las cartas numeradas.</p>	<p>22 Juegue a la rayuela con su hijo. Hable acerca de los números en el proceso.</p>	<p>23 Asegúrese de que su hijo duerma lo suficiente por la noche.</p>	<p>24 Pídale a su hijo que lo ayude a lavar el automóvil.</p>	<p>25 Ayude a su hijo a escribir un correo electrónico a un amigo o familiar en una computadora, tableta o incluso su teléfono.</p>	<p>26 Realice una caminata de colores con su hijo. ¿Cuántos colores diferentes puedes encontrar?</p>
<p>27</p> 	<p>28 Proporcione a su hijo tiza para la acera e invítelo a crear.</p>	<p>29 Reúna ropa vieja e invite a su hijo a usarla para disfrazarse.</p>	<p>30 Use una cinta métrica para ver qué tan lejos su hijo puede lanzar o patear una pelota. Lean juntos el resultado.</p>	<p>31 ¡Que tengas un maravilloso año escolar!</p>		